











Patrijs: leeftijd en geslacht bepalen

Tabel 1: Bepaling van het geslacht van volwassen patrijzen.

	haan	hen
schouderdekveren	 <p>© HWV Enkel een lichte streep langs de schacht.</p>	 <p>© HWV Lorrainekruis: lichte streep langs de schacht en dwarse lichte strepen.</p>
gezicht	 <p>© Francis Buner Oranje veren en roodachtige naakte huid rond het oog (vooral duidelijk in voorjaar, in herfst vager).</p>	 <p>© Francis Buner Oranjebruine veren, soms meer witachtig gezicht. Meestal witte rand rond het oranjebruine gezicht.</p>
hoefijzer	 <p>© Robert-Jan Asselbergs Altijd prominent kastanjebruine of zwartachtige hoefijzervormige vlek op de borst.</p>	 <p>© Robert-Jan Asselbergs Meestal enkel weinig prominente zwarte vlek/vlekken of hoefijzer afwezig. Soms wel hoefijzer aanwezig (vnl. oudere hennen).</p>

Tabel 2: Bepaling van de leeftijd van de patrijzen.

	Juveniel (<1 jaar)	Adult (> 1 jaar)
twee buitenste handpennen	 <p>Overige handpennen zijn afgerond</p> <p>2 buitenste handpennen zijn puntig en zonder sleet</p> <p>© HWV</p>	 <p>2 buitensten handpennen afgerond of in de rui</p> <p>Deze foto: 2de buitenste handpen is in rui en de 1ste buitenste handpen vertoont sleet</p> <p>© HWV</p>
kleur poten	 <p>geelbruin</p> <p>© Francis Buner</p>	 <p>grijs</p> <p>© Francis Buner</p>

Bron: Game and Wildlife Conservation Trust. Meer gedetailleerde informatie over de determinatie van de leeftijd en het geslacht van patrijzen vindt je terug in de (Engelstalige) folder van de Game and Wildlife Conservation Trust (<https://www.gwct.org.uk/game/advice/how-to-sex-and-age-grey-partridges/>).

Zot van pAtrijs



Europees Landbouwfonds voor Plattelandsontwikkeling: Europa investeert in zijn platteland

VLAAMSE LAND MAATSCHAPPIJ



Provincie Antwerpen